



SikaDecor®-801 Nature
DEKORATIV FARVET MICRO-
CEMENT TIL GULV OG VÆG

SikaDecor®-801 Nature

EN KREATIV, TRENDY & FUGEFRILØSNING

SikaDecor®-801 Nature er en dekorativ farvet microcement, der følger den nyeste trend inden for gulve og vægge. Effekten der opnås er nærmest kunstnerisk og gulvet eller væggen får et unikt og stærkt udtryk, og bliver en aktiv del af indretningen.

Uanset om det er til privat beboelse, butik eller institutionelle bygninger med let påvirkning, så vil SikaDecor® imponere med sit udseende og sine egenskaber.

Anvendelse og fordele

- Gulv og væg indendørs
- Til beboelsesrum, kontorer m.m.
- Til butikker, boliger, institutionelle bygninger m.m., hvor der forekommer let trafik
- Emballage der er nem at dosere
- God UV resistens
- Fremragende bearbejdelighed
- Høj vedhæftning til overfladen
- Hurtig påføring
- God gangkomfort
- Kreativ fleksibilitet, da påføringsteknikken giver unikke effekter

Fremgangsmåde

SikaDecor® er en 2-komponent pasta, der tilsættes den ønskede farve. Den udlægges med små uens bevægelser. Efter hærdning slibes overfladen og 2. lag påføres, hvorefter en vandforstøver anvendes til at trække pigmenterne frem. Hvis man ønsker en helt glat overflade, kan et 3. lag påføres. For at beskytte det færdige resultat påføres en epoxy- eller polyuretano-coating. Epoxy giver en meget blank og mere mørk overflade med dybde og glans, mens polyuretan bevarer det lyse udtryk og giver en mat overflade, der bedre kan sløre eventuelle uregelmæssigheder i underlaget.





FARVEKORT

Disse farver er det danske sortiment. Du kan henvende dig til en Sika konsulent for at høre om muligheden for andre farver.


VÆR OPMÆRKSOM PÅ at dette farvekort er produceret ved trykning og **KUN VEJLEDENDE**, og ikke et udtryk for den eksakte farve.

Farverne er også afhængige af hvilken fremgangsmåde du vælger når produktet anvendes. Ser du farvekortet fra en skærm, vil indstillingen af denne også have indflydelse på, hvordan farverne vises.

KONTAKT OS for mere information.




Plata/Silver Varenr: 446740




Blanco/White Varenr: 446654



Niquel/Nickel Varenr: 449454



Marfil/Ivory Varenr: 446655



Rodio/Rhodium Varenr: 449355



Acero/Steel Varenr: 454838



Marengo Varenr: 449401



Forja Varenr: 446741



Arene/Sand Varenr: 449353



Tierra/Land Varenr: 449420



Rosa Shabby Chic Varenr: 454807



Chocolate Varenr: 454843

ANVISNING

SIKA MICROCEMENT ER ET TRENDY VALG TIL GULVE OG VÆGGE

og kan påføres så man opnår helt unikke udtryk i rummet.
Kontakt gerne en Sika konsulent for at høre mere om løsningen.

STEP 1 - INDEN DU STARTER

Inden start bør produktinformationen være gennemlæst. Det er meget vigtigt for det færdige resultat, at alle tørretider og mængder overholdes. Husk det er umuligt at lave 2 gulve ens, da farvespil og mønster i det færdige resultat afhænger af påføring og værktøj. Dette bør kunden informeres om inden opstart.

Vi anbefaler at microcementen påføres med en mindre amerikanspartel og udlægges med små diagonale påføringer, da dette giver det færdige resultat størst farvespil.

STEP 2 - PRIMNING

Det er altid vigtigt at prime ordentligt. Ved sugende underlag anbefales det at prime med Casco Floor Expert VD 1:3 (blandet med vand). Er underlaget "ikke" sugende anbefales det at prime med Casco Floor Expert VD Super (ufortyndet). Er der tale om et svagt underlag anbefales det at prime med Sikafloor-156 som afsandes helt.

Dette vil styrke underlaget og give det bedste udgangspunkt inden der spartles med microcementen. (Find Casco Floor Expert primere på www.casco.dk)

Følg altid produktinformationen på den valgte primer. Anvendes SikaDecor på vægge anbefales det at spartle med SikaDecor-803 inden microcementen påføres.

Se produktinformation for spartling med SikaDecor-803 på væg.

STEP 3 - UDLÆGNING

Det er en god idé at forvande underlaget med en vandforstøver. Dette vil mindske sugsevnen og samtidig gøre det nemmere at påføre microcementen. Det første lag er ikke så vigtigt, da det efterfølgende bliver slebet og dækket til af et ekstra lag microcement. Når første lag er tørt skal det mellemslibes med sandpapir korn 80-120, alt efter hvordan det første lag er udlagt. Herefter støvsuges og forvandes igen med en forstøver. Dette vil fremtvinge den ønskede skygge/skyeffekt i det færdige resultat. Er man ikke helt tilfreds gentages step 2 endnu en gang. Et tredje lag kan samtidig også gøre overfladen helt glat og fin. **NB!** Det er meget vigtig at ryste flasken med farvepigment grundigt, da denne godt kan sætte sig fast i bunden.

STEP 4 - COATING

Denne del er meget vigtig, og skal helst være afstemt med kunden inden påbegyndelsen. Der kan coates med epoxy eller PU. Epoxyen giver en mere mørk farve med dybde og meget høj glans. PU giver næsten ingen farveændring og efterlader overfladen meget mat. Der kan sagtens gives PU oven på den blanke epoxy, hvis der ønskes et mat look, som samtidig er mørkere end hvis der ikke var epoxy under.

STEP 5 - FUGNING

Skal hjørner, kanter, rørgennemføringer o.lign. fuges, kan dette sagtens lade sig gøre. Er microcementen coatet med en blank epoxy anbefales det at fuge med Casco Sanitary silikone i transparent. Denne kan stor set ikke ses, da den farvemæssigt blander ind i omgivelserne og efterlades blank som epoxyen. Er der coatet med en PU, anbefales det at afslutte med Casco Clearseal i transparent. Denne kan stor set ikke ses, da den farvemæssigt blander ind i omgivelserne og efterlades mat som PU. (Find Casco fuger på www.casco.dk)




SIKA PRODUCT FINDER APP



Med Sikas app
Sika Product Finder
finder du nemt dine produkter og
kan downloade produkt- og sikker-
hedsdatablade.
Nemt, hurtigt og lige ved hånden.



MERE FRA SIKA



HVEM ER VI

Sika AG, hjemmehørende i Baar, Schweiz, er en globalt funderet specialiseret kemisk virksomhed. Sika leverer kemiske produkter til bygge- og produktionsindustrien (automotive, busser, lastbiler, jernbane, sol- og vindkraft, facader).

Sika er markedsledende inden for produktion af materialer der anvendes til fugning, klæbning, lyd-dæmpning, forstærkning og beskyttelse af lastbærende konstruktioner. Sikas produktsortiment dækker høj-kvalitets betonadditiver, specielle mørtler, fugemasser og klæbere, lyd-dæmpende og forstærkende materialer, konstruktionsforstærkning, industri-gulve såvel som tagprodukter og vandtætningssystemer.

Vores seneste generelle salgs- og leveringsbetingelser er gældende.
Venligst se senest opdaterede datablad før anvendelse og bearbejdning.

SIKA DANMARK A/S

Hirsemarken 5
3520 Farum
48 46 53 82
www.sika.dk



BUILDING TRUST

